

Statistiques du S.I.C.S. (Inter-Actions) - année 2007  
35 dossiers en RCD (loi du 08/12/2000 sur le surendettement)

*Et lutte contre la pauvreté: suggestions*

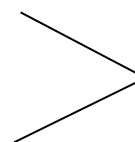
**Typologie familiale**

Homme isolé	7	20,00%
Femme isolée	2	5,71%
Couple	19	54,29%
Monoparental	7	20,00%
	35	100,00%

0 enfants	13	37,14%
1 enfant	7	20,00%
2 enfants	8	22,86%
3 enfants	6	17,14%
> 3enfants	1	2,86%
	35	100,00%

} au moins un enfant: 22 ménages (62,86%)


CDI	16	45,71%
CDD	0	0,00%
Mesure de réinsertion	0	0,00%
Retraité	2	5,71%
Chomeur	1	2,86%
RMGiste	10	28,57%
Invalide/RPGH	5	14,29%
Hors circuit	1	2,86%
Activité indépendante	0	0,00%
	35	100,00%



17 ménages disponibles sur le marché du travail

15 ont leur revenu grevé de saisies/cession  
soit 88,24% des ménages qui sont sur le marché  
du travail


### \* Modifications du barème légal des saisies/cession



Projet de loi 4955 (mai 2002)

- prendre en compte la composition de ménage des débiteurs
- laisser à la disposition du débiteur un revenu considéré comme vital pour la survie et celle de sa famille, un revenu AU MOINS EGAL au RMG
- > éviter le "working poor"
- indexation du barème: que l'indexation des salaires ne soit absorbée par les retenues
- ne pas permettre l'exécution simultanée d'une cession et saisie par un même créancier pour une même dette
- > répercussion négative sur le débiteur et autres créanciers

CDI	16	45,71%
CDD	0	0,00%
Mesure de réinsertion	0	0,00%
Retraité	2	5,71%
Chomeur	1	2,86%
RMGiste	10	28,57%
Invalide/RPGH	5	14,29%
Hors circuit	1	2,86%
- Avec aide sociale	0	0,00%
Activité indépendante	0	0,00%
	35	100,00%



des 35 ménages en RCD, la majorité  
a un travail stable.  
Le travail protège de la pauvreté monétaire mais  
ne l'empêche pas!



droit à une allocation sociale en cas de perte d'emploi  
pour faute grave (pas de chômage/pas de RMG)  
sinon remise en question de toute une existence

Revenus* < 1000	2	5,71%
Revenus* 1001-1200	1	2,86%
Revenus* 1201-1500	4	11,43%
Revenus* 1500-2000	6	17,14%
Revenus* 2001-2500	10	28,57%
Revenus* 2501-3000	6	17,14%
Revenus* >3000	6	17,14%
	35	100,00%

\* revenus totaux (incluant rev professionnels, rev de remplacement, rev complémentaires)

**88,57% des 35 ménages en RCD ont des revenus en dessous du seuil de pauvreté.**

*\* Personnes en RCD = situation financière précaire ———> obtenir accès aux avantages sociaux (ex: alloc vie chère) même si revenus bruts dépassent le barème prévue pour l'obtention. Permettra de répondre aux besoins urgents et vitaux (loyers, charges courantes, ...)*

Ménage	Seuil de risque de pauvreté (net)	RMG net 2007	SSM net 2007	Alloc fam
1 adulte	1423,20	1078,17	1348,87	
2 adultes	2134,80	1614,53	2692,25	
1 adulte et 1 enfant	1850,16	1175,73	1348,87	185,60
1 adulte et 2 enfants	2277,12	1273,30	1348,87	440,72
1 adulte et 3 enfants	2704,08	1370,87	1348,87	802,74
2 adultes et 1 enfant	2561,76	1712,10	2692,25	185,60
2 adultes et 2 enfants	2988,72	1809,67	2692,25	440,72
2 adultes et 3 enfants	3415,68	1907,24	2692,25	802,74

*\* Révision du RMG et SSM, actuellement < du seuil de risque de pauvreté*

Logements sociaux	7
Hébergés	3
Logement marché privé	25
	35

—————> Coût moyen du logement: 848,43€ (charges non comprises)

*\* Majoration supplémentaire pour frais de location*

*bénéficiaires du RMG: que le droit à la majoration supplémentaire pour frais de location (max 123,95€) tienne compte de la composition de ménage*